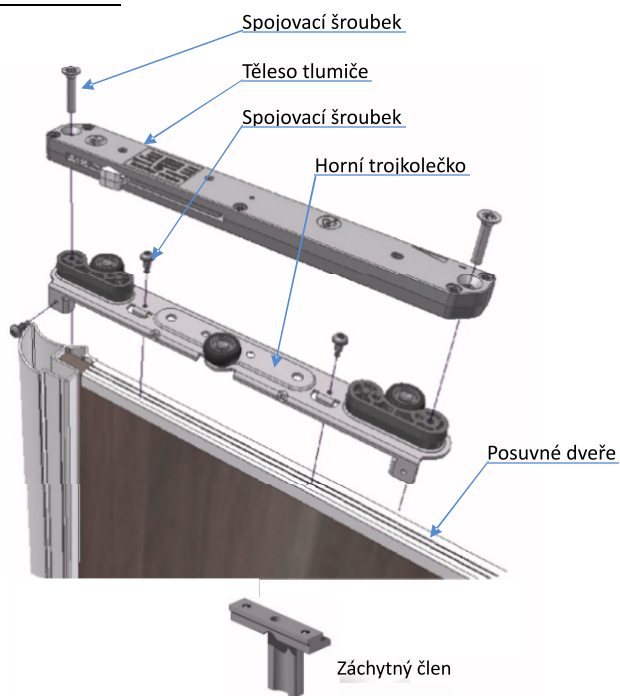


Tlumiče dovírání posuvných dveří

Montáž:



Tři provedení tlumičů dovírání posuvných dveří od výrobce Sogal z Francie pro vestavěné skříně pro 3 váhové kategorie dveří - do 20 kg, do 50 kg a nad 50 kg s regulovatelnou silou přitahu.

Celý komplet sestává z ocelového dílu s třemi kolečky (montuje se na vrch dveří a nahrazuje běžné vrchní dvoukolečko), na který se přišroubuje vlastní těleso tlumiče.

Do něj při pohybu dveří ve skříní zajíždí ocelový záchytný člen (odlitek), který se montuje do drážky v horní kolejnici. Před instalací dveří je nutno tlumiče dojezdu „natáhnout“.

Levé nebo pravé provedení tlumiče získáme jeho otočením (nahoru písmenko L nebo R).

Tlumiče jsou konstruovány pro použití s hliníkovou kolejí.

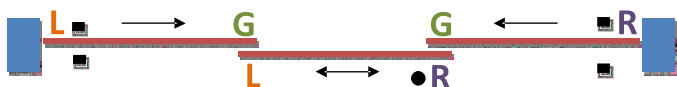
!!! Budete překvapení příjemnou a spolehlivou funkcí !!!

Umístění tlumičů při různých konfiguracích dveří:

2 dveře: (4 záchytné členy)



3 dveře: (4 záchytné členy – 1 stoper)



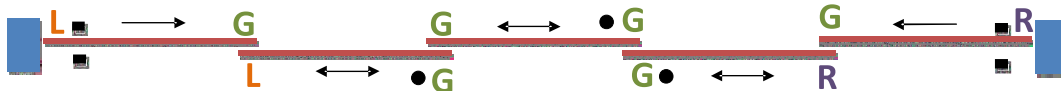
4 dveře: (4 záchytné členy – 2 stopery)



4 dveře: (4 záchytné členy – 2 stopery)



5 dveře: (4 záchytné členy – 3 stopery)



Horní dvojčolečko
G



Záchytný člen



Stoper pro AL systém



VS COLOR, s.r.o.

(+420) 558 676 676

www.vscolor.cz